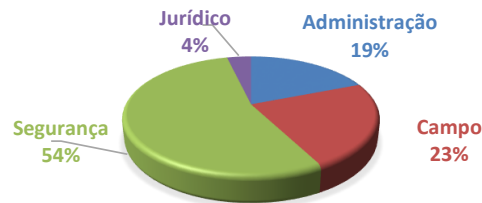




## Demonstrativo de Resultado dos Centros de Custo (exceto Água) - Março/2017

	Realizado	Planejado
<b>Receita Taxa de Contribuição</b>	<b>348.051,80</b>	<b>383.233,66</b>
Taxas de Contribuição	291.986,78	346.566,02
Rec. Débitos Anteriores	46.029,54	30.000,00
Rec. de Acordos (Taxas)	9.530,12	6.417,64
Rec. de Juros	505,36	250,00



	Administração	Campo	Segurança	Jurídico	Total	
<b>Despesas do mês</b>	<b>64.512,55</b>	<b>78.904,51</b>	<b>183.129,50</b>	<b>12.423,01</b>	<b>338.969,58</b>	100,0%
Despesas com Pessoal	26.872,17	52.960,17	57.914,95		137.747,30	40,6%
Salários	14.157,26	26.661,78	28.898,68		69.717,72	
Encargos (INSS Patronal + FGTS e Multa + P.I.S.)	5.882,34	11.077,97	12.007,40		28.967,71	
Benefícios(V.T. + Cesta Básica)	2.935,98	7.882,14	9.054,91		19.873,03	
Provisões 13º Salário	1.179,77	2.221,82	2.408,22		5.809,81	
Provisões Férias + 1/3	1.573,03	2.962,42	3.210,96		7.746,41	
Provisões Encargos (13º Sal. + Férias)	1.143,79	2.154,05	2.334,77		5.632,61	
Despesas Operacionais	34.787,34	25.519,59	125.214,55	12.423,01	197.944,49	58,4%
Investimentos	2.853,04	424,75	-	-	3.277,79	1,0%

	Administração	Campo	Segurança	Jurídico	Total
<b>Composição da Taxa de Contribuição</b>	<b>109,53</b>	<b>133,96</b>	<b>310,92</b>	<b>21,09</b>	<b>575,50</b>
* Média de 589 pagantes	19,0%	23,3%	54,0%	3,7%	100,0%

**Realizado**

Total Receita: **348.051,80**  
 Total Despesas: **338.969,58**  
 Saldo: **9.082,22**

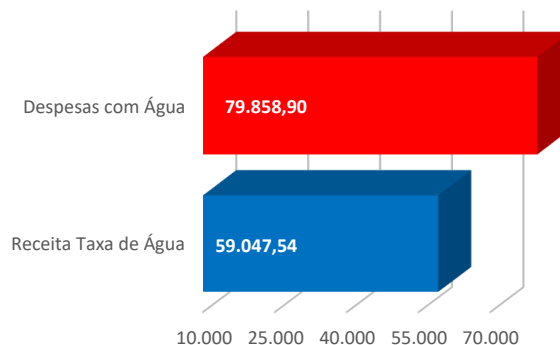
**Planejado**

Total Receita: **383.233,66**  
 Total Despesas: **338.969,58**  
 Saldo: **44.264,08**

## Demonstrativo de Resultado - Centro de Custo Água: Março/2017

	Realizado	Planejado
<b>Receita Taxa de Água</b>	<b>59.047,54</b>	<b>79.191,36</b>
Recebimento Taxas de Água	32.878,43	46.230,58
Recebimento Subsídio	25.347,50	32.187,50
Troca Padrão Hidrômetro	821,61	773,28

	Realizado	Planejado
<b>Despesas com Água</b>	<b>79.858,90</b>	100,0%
Despesas com Pessoal	21.047,49	26,4%
Salários	11.752,89	
Encargos (INSS Patronal + FGTS e Multa + P.I.S.)	4.883,33	
Benefícios(V.T. + Cesta Básica)	1.176,45	
Provisões 13º Salário	979,41	
Provisões Férias + 1/3	1.305,88	
Provisões Encargos (13º Sal. + Férias)	949,54	
Despesas Operacionais	58.811,41	73,6%
Investimentos	-	0,0%



<b>Composição da Taxa de Água</b>	<b>135,58</b>
-----------------------------------	---------------

\* Média de 589 pagantes

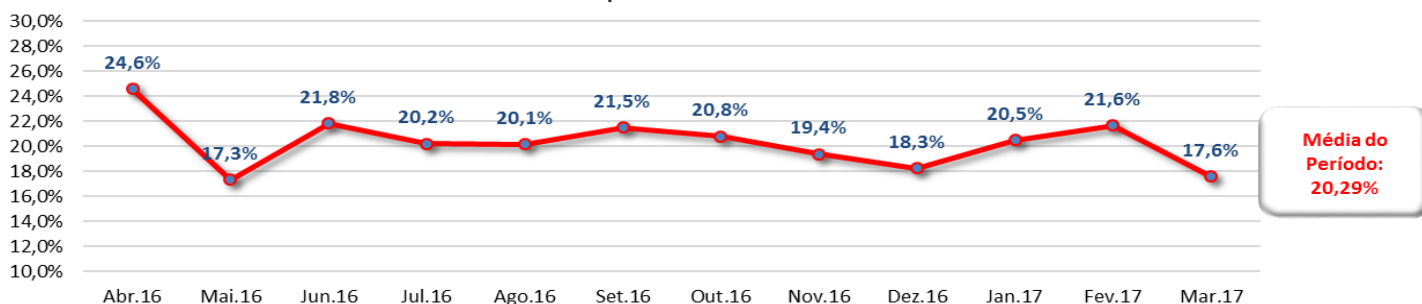
**Realizado**

Total Receita: **59.047,54**  
 Total Despesas: **79.858,90**  
 Saldo: **(20.811,36)**

**Planejado**

Total Receita: **79.191,36**  
 Total Despesas: **79.858,90**  
 Saldo: **(667,54)**

## Inadimplência Últimos 12 meses



Informamos que no sábado, dia 29/04/2017, das 08:00 hs. às 11:00 hs., estaremos à disposição para esclarecimento de dúvidas com relação aos números apresentados.